



Renouveler son ADC

DESCRIPTIF DES ETAPES

CAS #1

Actuellement attestée
par QUALICLIMAFROID

Votre entreprise est actuellement
attestée par QUALICLIMAFROID
et vous souhaitez renouveler
votre attestation ?

Suivez les étapes décrites
en pages suivantes

CAS #2

Actuellement attestée
par un autre organisme

Votre entreprise est actuellement
attestée par un autre organisme
et vous souhaitez renouveler
votre attestation auprès de
QUALICLIMAFROID ?

Suivez les étapes d'une création de compte et
bénéficiez d'un tarif préférentiel.
Dans la Boite à Outils, se référer au document
« **Faire sa demande d'attestation en ligne** ».

Vous souhaitez optimiser votre demande de renouvellement ?

Avant de débiter, **veuillez préparer les éléments suivants** :

- Un K-Bis de moins de 6 mois
- La liste à jour des intervenants habilités à manipuler des fluides frigorigènes à effet de serre et leurs attestions d'aptitude (ou équivalent)
- La liste des outillages associés à votre établissement (type, marque, modèle, n° de série, quantité, date de dernière vérification...) et les pièces justificatives datées de moins d'un an
- Un registre de plaintes à jour daté de moins d'un an

1/ Connectez-vous à votre compte sur www.adcfluides.com

2/ Et cliquez sur
« Renouveler mon attestation »



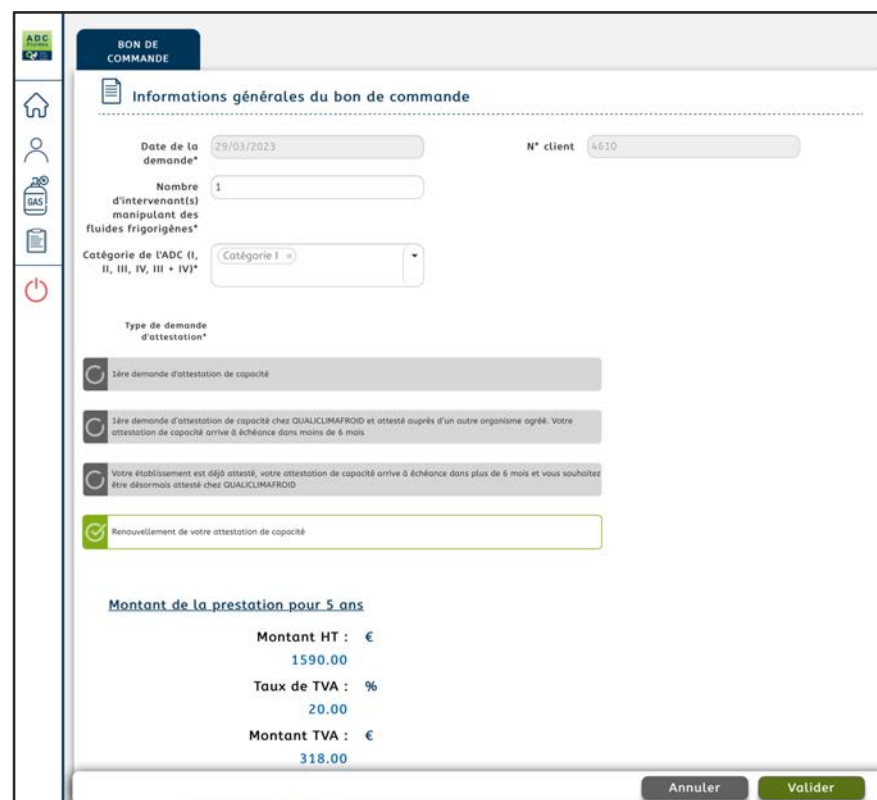
ETAPE 1 – Bon de Commande

Finis les bons de commande papier. Vérifier ici les informations et corriger les si besoin.

Cliquer sur « **Valider** » pour passer à l'étape suivante.

Le tarif se calcule automatiquement selon le nombre d'intervenants. Lorsque vous renouvelez votre attestation, **vous bénéficiez d'un tarif adapté.**

Vous recevrez le bon de commande en PDF par email.



The screenshot shows a web interface for creating a 'BON DE COMMANDE' (order form) for renewing an attestation. The form is titled 'Informations générales du bon de commande' and includes the following fields and options:

- Date de la demande***: 29/03/2023
- N° client**: 4610
- Nombre d'intervenant(s) manipulant des fluides frigorigènes***: 1
- Catégorie de l'ADC (I, II, III, IV, III + IV)***: Catégorie I
- Type de demande d'attestation***:
 - 1ère demande d'attestation de capacité
 - 1ère demande d'attestation de capacité chez QUALICLIMAFROID et attesté auprès d'un autre organisme agréé. Votre attestation de capacité arrive à échéance dans moins de 6 mois
 - Votre établissement est déjà attesté, votre attestation de capacité arrive à échéance dans plus de 6 mois et vous souhaitez être désormais attesté chez QUALICLIMAFROID
 - Renouvellement de votre attestation de capacité
- Montant de la prestation pour 5 ans**:
 - Montant HT : € 1590.00
 - Taux de TVA : % 20.00
 - Montant TVA : € 318.00

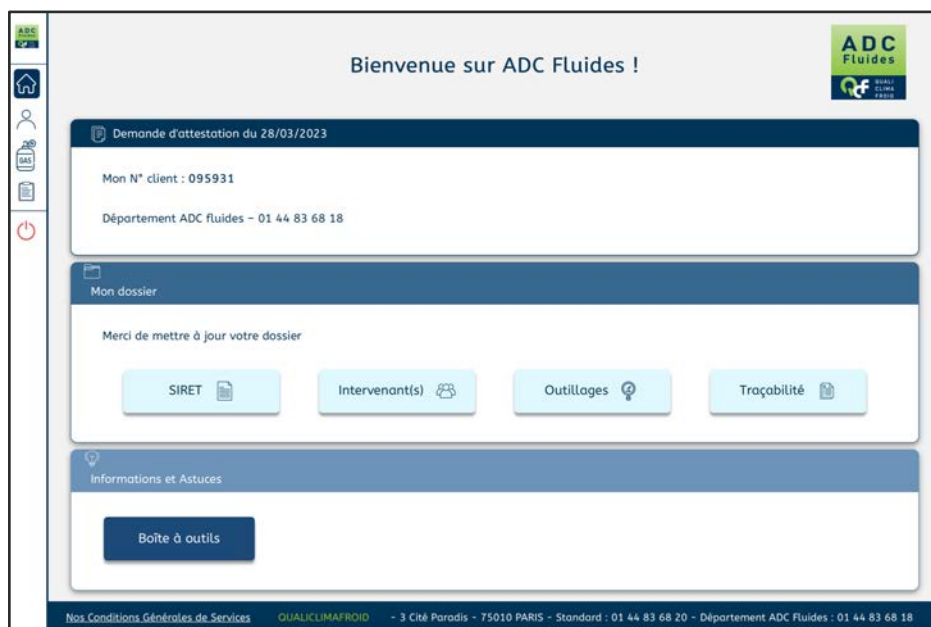
At the bottom right, there are two buttons: 'Annuler' (grey) and 'Valider' (green).

Astuce

Besoin de précisions pour déterminer la catégorie à choisir ? Consultez « TOUT COMPRENDRE DES EXIGENCES » sur www.qualiclimafroid.com

ETAPE 2 – Mettre à jour votre dossier

Sur la page d'accueil de votre compte, cliquer sur les onglets pour mettre à jour vos données (K-Bis dans l'onglet SIRET, Intervenants, Outillages, Traçabilité...).



Bienvenue sur ADC Fluides !





Demande d'attestation du 28/03/2023

Mon N° client : 095931

Département ADC fluides - 01 44 83 68 18

Mon dossier

Merci de mettre à jour votre dossier

SIRET  Intervenant(s)  Outillages  Traçabilité 

Informations et Astuces

Boîte à outils

Nos Conditions Générales de Services [QUALICLIMAFROID](#) - 3 Cité Paradis - 75010 PARIS - Standard : 01 44 83 68 20 - Département ADC Fluides : 01 44 83 68 18



BON DE COMMANDE SIRET INTERVENANTS OUTILLAGE TRACABILITE VALIDATION

KBIS ou registre du commerce

TEST
78 91800 BRUNOY
N° SIRET : 124 545 454 545 44

Merci de déposer un K-Bis ou votre registre du commerce de moins de 6 mois

Etat

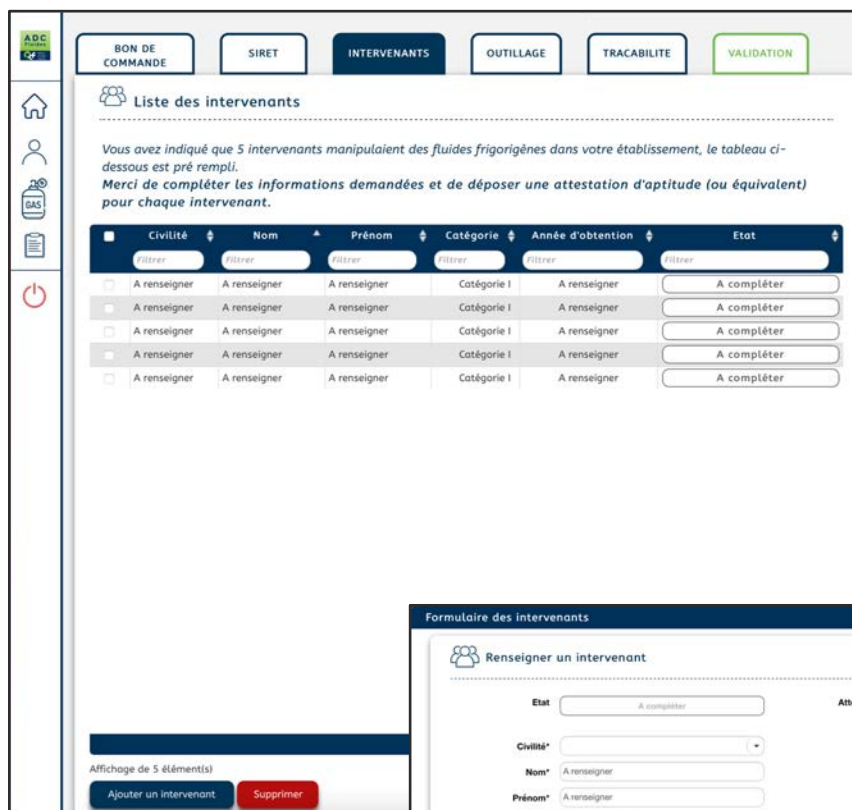
Document

Glissez / Déposer votre fichier (si Document) ou

Commentaire

Retour du chargé de clientèle du département ADC Fluides

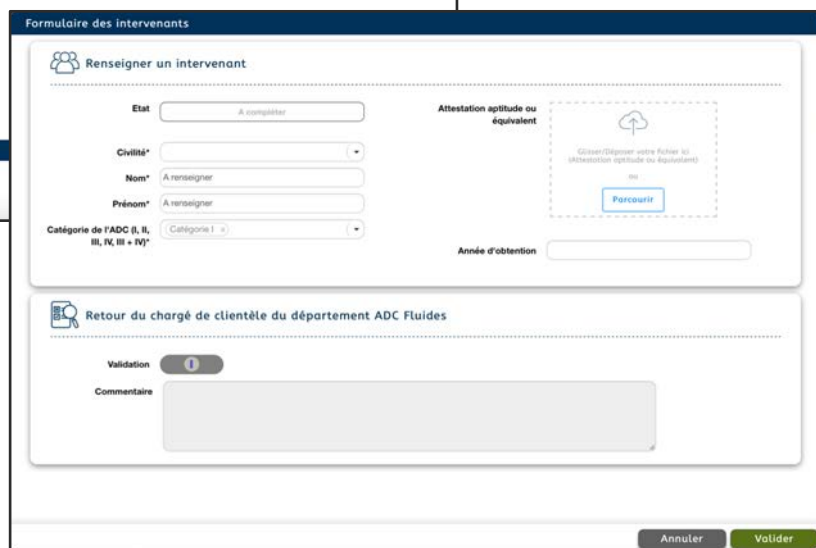
Commentaire



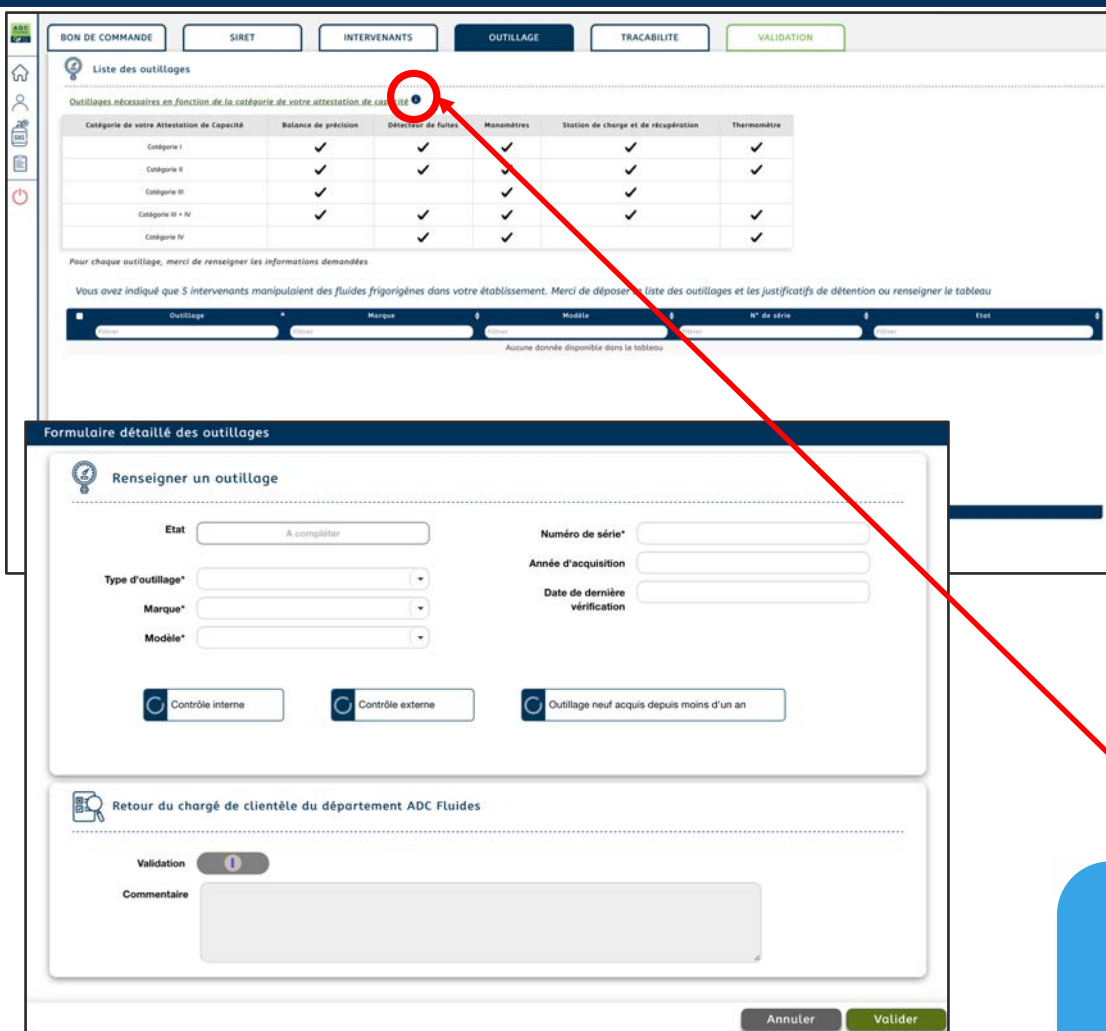
Les intervenants

Vous retrouvez ici les intervenants saisis précédemment. Vous avez la possibilité de modifier, de supprimer ou d'ajouter des intervenants.

Cliquer sur chaque ligne pour modifier chaque fiche intervenant. Pour chaque nouvel intervenant, vous devrez saisir la civilité, le nom, le prénom, déposer l'attestation d'aptitude de l'intervenant (ou équivalent) et finir en cliquant sur « Valider ».



Cliquer ensuite sur l'onglet « **Outillage** » pour passer à l'étape suivante.



Liste des outillages

Outillages nécessaires en fonction de la catégorie de votre attestation de capacité

Catégorie de votre Attestation de Capacité	Balance de précision	Détecteur de fuites	Manomètres	Station de charge et de récupération	Thermomètre
Catégorie I	✓	✓	✓	✓	✓
Catégorie II	✓	✓	✓	✓	✓
Catégorie III	✓	✓	✓	✓	✓
Catégorie III + IV	✓	✓	✓	✓	✓
Catégorie IV	✓	✓	✓	✓	✓

Pour chaque outillage, merci de renseigner les informations demandées.

Vous avez indiqué que 5 intervenants manipulaient des fluides frigorigènes dans votre établissement. Merci de déposer la liste des outillages et les justificatifs de détention ou renseigner le tableau

Outillage	Marque	Modèle	N° de série	Etat

Aucune donnée disponible dans le tableau

Formulaire détaillé des outillages

Renseigner un outillage

Etat:

Type d'outillage*:

Marque*:

Modèle*:

Numéro de série*:

Année d'acquisition:

Date de dernière vérification:

Contrôle interne Contrôle externe Outillage neuf acquis depuis moins d'un an

Retour du chargé de clientèle du département ADC Fluides

Validation:

Commentaire:

Annuler Valider

L'outillage

Vous pouvez modifier, ajouter ou supprimer des outillages. Si votre liste d'outillage est à jour, vérifier que les justificatifs sont datés de moins de 1 an (facture ou constat de vérification).

Pour ajouter ou modifier un outillage, cliquer sur « **Ajouter un outillage** », puis saisir le détail de chaque outillage dans la fenêtre qui s'ouvre. Cliquer sur « **Valider** ».

Et procéder ainsi pour tous les outillages.

A chaque fois, précisez si vous justifiez d'une facture de moins de 1 an (outillage neuf) ou si l'outillage est contrôlé en interne ou en externe. Selon le cas, ADC Fluides vous indiquera les justificatifs à produire.

Astuce

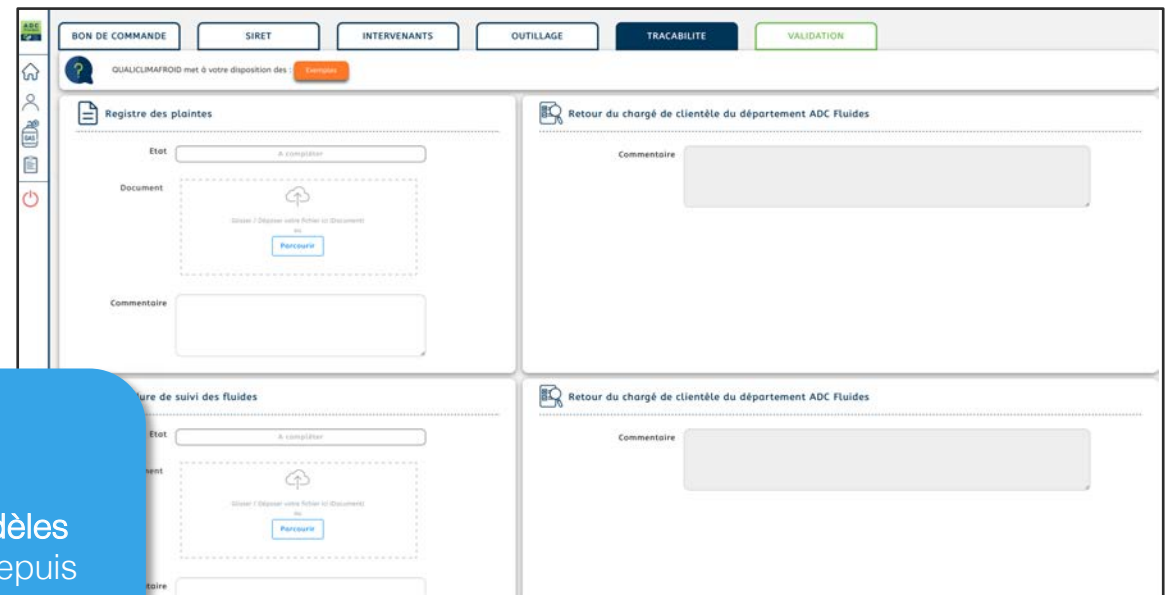
- Cliquez sur le i pour connaître les outillages obligatoires selon les catégories.
- Un même document peut être utilisé pour plusieurs outillages (par exemple une facture).

La traçabilité

Dans cette partie, QUALICLIMAFROID vous demande de justifier la traçabilité en déposant :

- Le registre des plaintes,
- La procédure de suivi des fluides
- Un justificatif de détention de bouteilles de récupération
- L'étiquette de marquage que vous utilisez
- Les vignettes d'étanchéité

Il est nécessaire de mettre à jour ces documents dans le cadre du renouvellement de votre attestation de capacité.



Astuce

QUALICLIMAFROID met à votre disposition des modèles de document à adapter à votre activité accessible depuis votre compte ADCFluides.com ou sur www.qualiclimafroid.com.

Pour transmettre votre dossier de renouvellement à QUALICLIMAFROID, il suffit de cliquer sur « **Valider ma demande** » depuis l'onglet Validation.



Astuce

Vous n'avez pas complété l'ensemble des onglets ? Avec ADCFluides, l'enregistrement des données est automatique. Vous pouvez revenir sur votre compte pour finaliser plus tard votre dossier.

Une fois votre demande validée, votre dossier sera examiné par votre chargé de clientèle QUALICLIMAFROID.

Toute évolution sera notifiée par mail (dossier incomplet, validation, mise à disposition de l'attestation de capacité sur votre compte...).

Une question ?

Vous trouverez toutes les coordonnées de votre chargé de clientèle sur la page d'accueil de votre compte ADC Fluides.



Toutes les informations utiles sur
www.qualiclimafroid.com

